

# Microsoft Partners in Learning Network

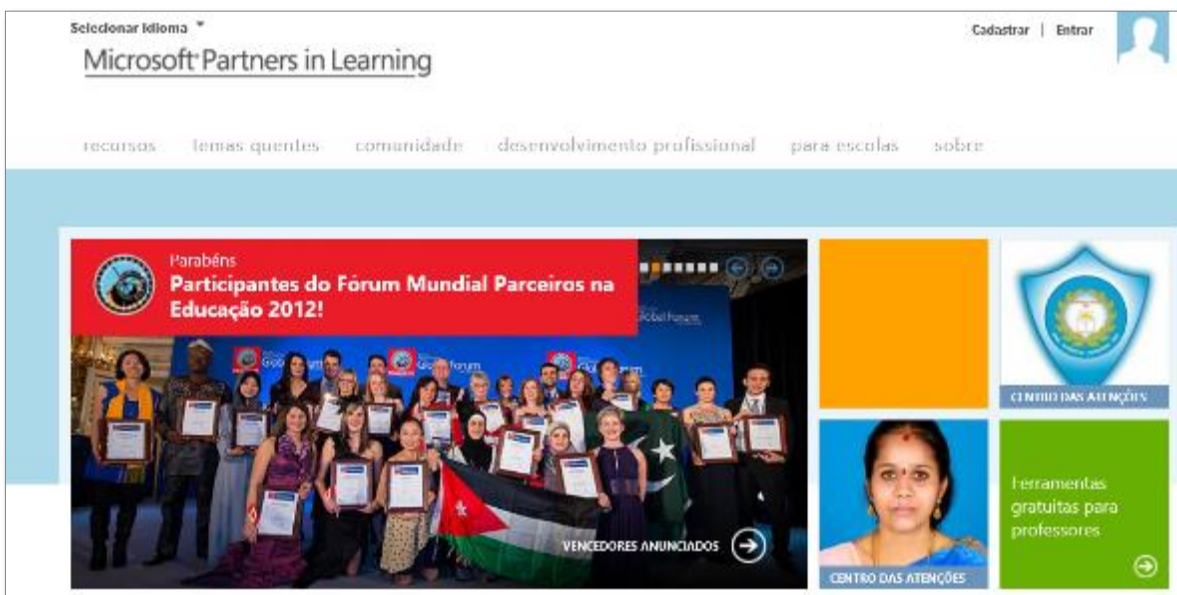
[www.pil-network.com](http://www.pil-network.com)



A Microsoft lançou a nova Rede Mundial Partners in Learning, que liga professores e dirigentes escolares em mais de 115 Países. Desenvolvido com o objetivo de incentivar a colaboração e partilha de ideias e recursos entre professores inovadores, esta comunidade online oferece oportunidades de colaboração, acesso gratuito a recursos de ensino e aprendizagem, assim como proporciona o desenvolvimento profissional docente na utilização inovadora da tecnologia no ensino.

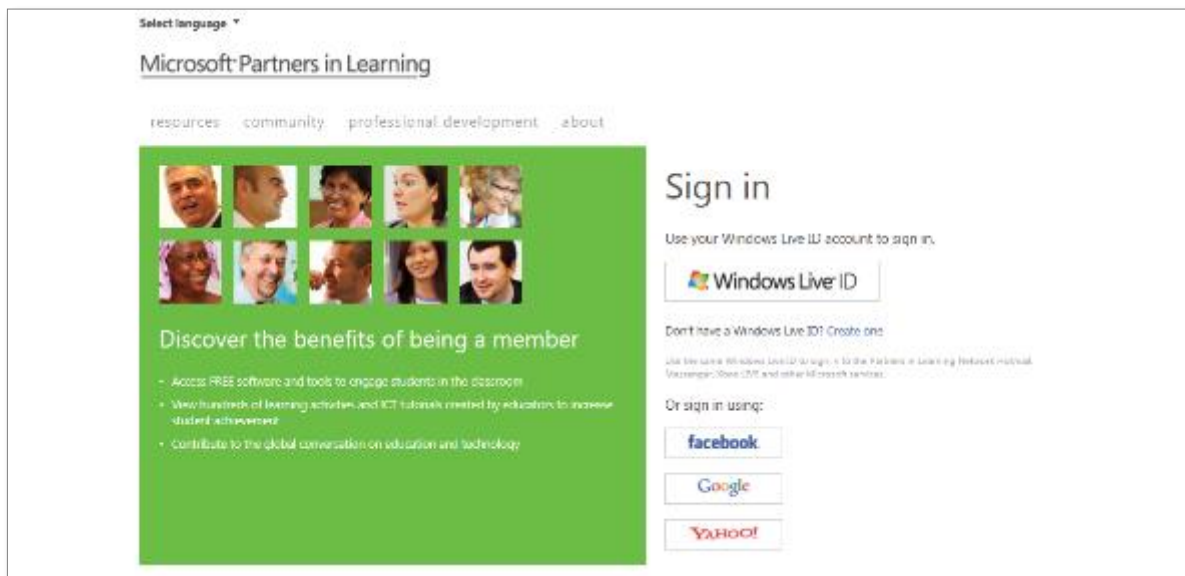
Para participar e beneficiar dos recursos do Partners in Learning Network, siga as instruções que se seguem.

1. Aceda à rede PiL Network em [www.pil-network.com](http://www.pil-network.com) e no canto superior direito clique em **Sign in** ou em **Entrar**, consoante o idioma que selecionou em "Select language".

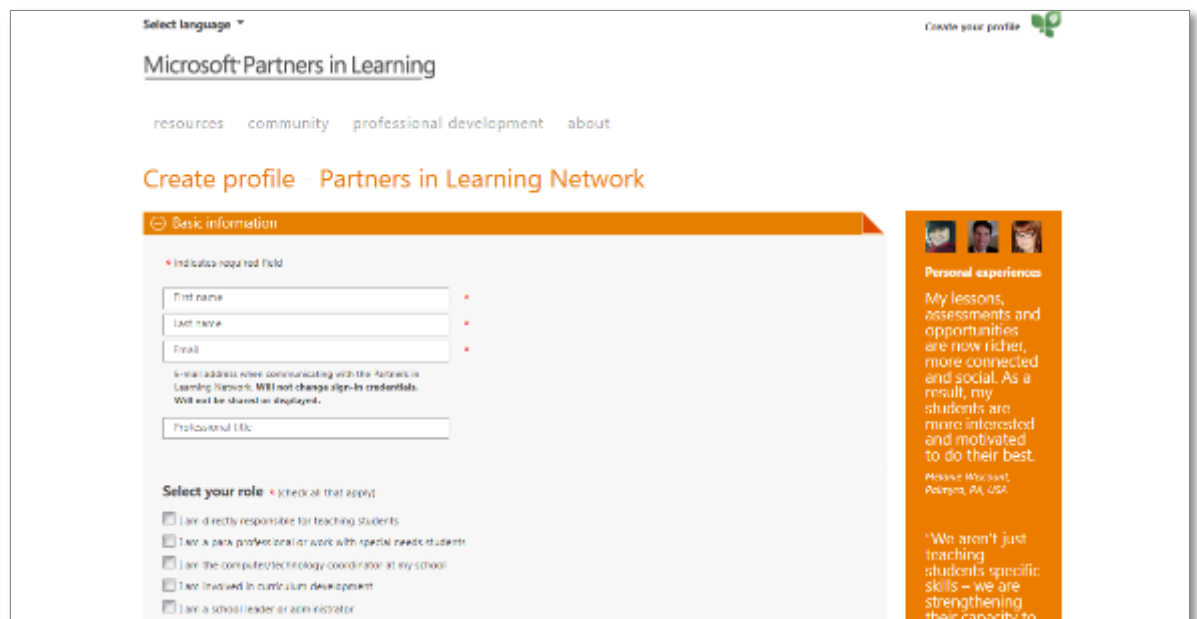


*Nota: Se selecionar o idioma Português, tenha em atenção que o PiL Network utiliza uma ferramenta de tradução online, sendo possível aos membros Portugueses enviar sugestões de alteração de tradução com vista à melhoria da mesma.*

2. Para se registrar na rede PiL Network, deverá aceder através de uma conta Windows Live ID. Se não tiver, poderá criar uma clicando em **Create one** ou utilize uma das suas contas já existentes, conforme indicado.



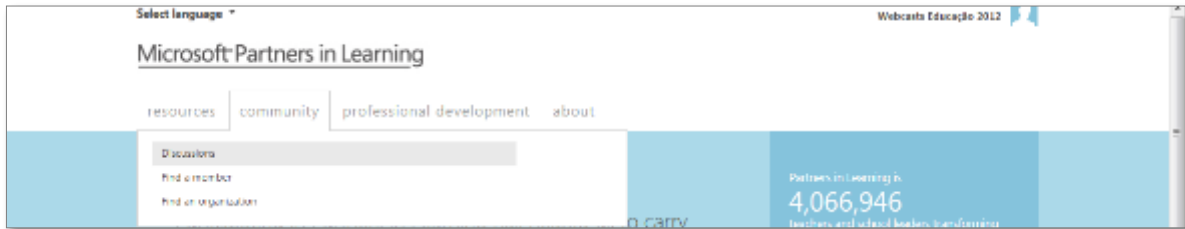
3. Ser-lhe-á solicitada a criação de um Perfil de membro.



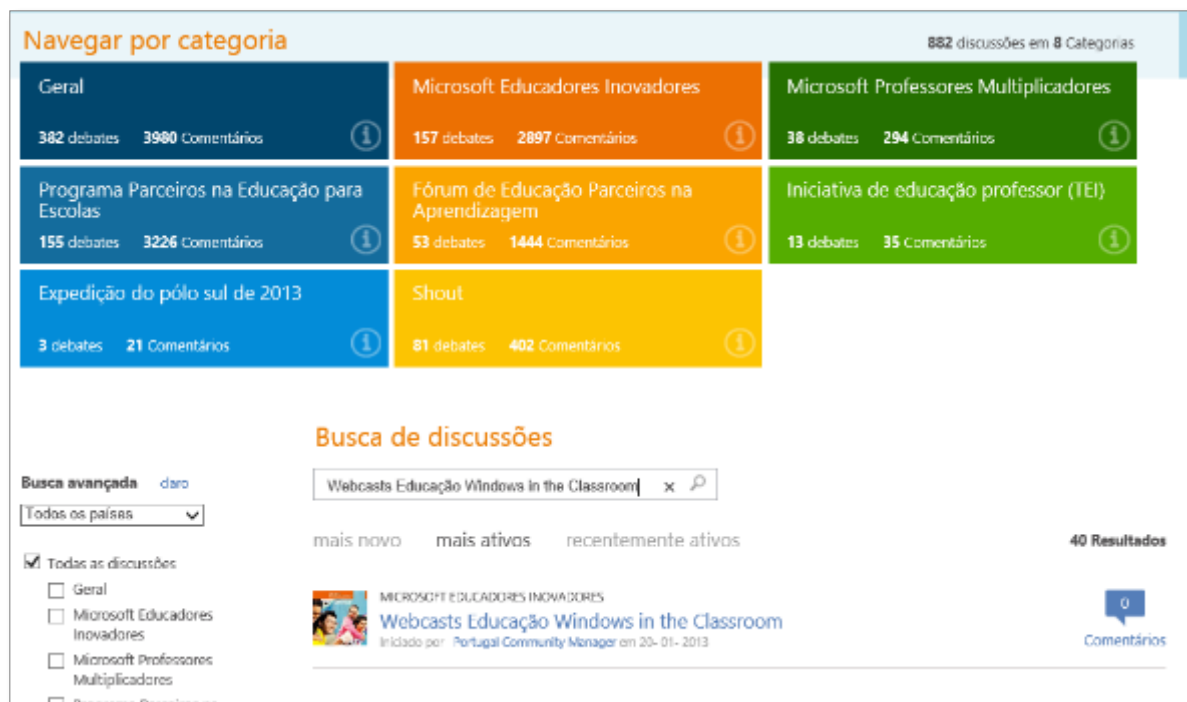
Depois de preenchidos os campos obrigatórios, poderá adicionar detalhes mais tarde, clicando em **maybe Later**.



4. Poderá aceder diretamente à comunidade online dedicada à iniciativa Webcasts Educação 2013 [através desta hiperligação](#) ou clicando na opção **Discussions** que se encontra no menu *Community*.



5. Na caixa de pesquisa **Find discussion by keyword**, introduza “Webcasts Educação Windows in the Classroom”.



6. Clique na primeira opção dos resultados da pesquisa, em **Webcasts Educação Windows in the Classroom**.



A partir de agora poderá aceder a informação relativa ao ciclo Webcasts Educação 2012 que será publicada regularmente, nomeadamente o link de acesso a cada sessão temática, assim como colocar as suas dúvidas ou questões através da funcionalidade de comentários.

COMUNIDADE

## Fóruns de Discussão

MICROSOFT EDUCADORES INOVADORES - Atualizado 22- 01- 2013

### Webcasts Educação Windows in the Classroom



**Portugal Community Manager**  
Lisboa , Portugal

0 Comentários

Curtir 0

Compartilhar



**Descrição**

Com início a 31 de janeiro, a Microsoft lança o Ciclo de Formação Online "Windows in the Classroom" no qual se pretende explorar tecnologias e estratégias de ensino e aprendizagem que proporcionem aos alunos o desenvolvimento das competências do Séc. XXI.

As sessões de formação são simples e de curta duração (1h), e terão lugar entre as 18h00 e as 19h00.

Para participar basta ter um computador com acesso à Internet e colunas de som e instalar previamente o [Office Live Meeting](#), cujas instruções receberá por email.

**Curso de formação acreditado pelo CCPFC**

O conjunto das sessões de formação que constituem o programa "Ciclo Webcasts Windows in the Classroom" estão acreditados como curso de formação.

Caso esteja interessado na certificação, para mais informações e inscrição, consulte o site do Centro de Formação de Associação de Escolas Centro-Oeste em [www.cfaecentro-oeste.pt](http://www.cfaecentro-oeste.pt) ou envie um email para [geral@cfaecentro-oeste.pt](mailto:geral@cfaecentro-oeste.pt)